



学生使用说明书

1 登录系统

打开机构专用网址（网址参见学校通知，通常为 <https://学校域名.lun51.com/部门>，其中部门常为 jwc(代表教务处)或 yjs(研究生院)，比如电子科技大学教务处为 <https://uestc.lun51.com/jwc>，建议使用谷歌浏览器）



图 1-1 登录界面

登录账号：见学校通知(通常为学号) 初始密码：见学校通知（通常为 123456 或身份证后 6 位或姓名首字母大写+学号后 6 位），第一次登录可能会提示修改密码，请按照系统提示进行密码修改



图 1-2 密码修改

建议绑定手机号或邮箱便于找回密码。若忘记密码又未绑定手机或邮箱，联系官网客服

重置。

2 格式检测

2.1 提交检测

点击左侧菜单“格式检测->我要检测”，之后选择模板点击“下一步”

格式检测提交文档

每个学校有不同的论文格式要求，请选择合适的模板以保证检测准确。
只能上传自己的论文检测，帮他人检测将无法下载检测报告或禁用账号，如有疑问可联系企业微信客服。

检测模式 正常

检测报告 中文 English

检测模板	名称	已检测
<input type="checkbox"/>	北京科技大学本科毕业论文模板	99 ⁺ 次
<input type="checkbox"/>	北京科技大学本科开题报告模板	99 ⁺ 次
<input type="checkbox"/>	北京科技大学本科任务书模板	99 ⁺ 次
<input type="checkbox"/>	北京科技大学本科任务书模板-智能学院	99 ⁺ 次
<input type="checkbox"/>	北京科技大学本科中期报告模板	99 ⁺ 次
<input type="checkbox"/>	北京科技大学博士学位论文模板	30次
<input type="checkbox"/>	北京科技大学硕士学位论文模板	99 ⁺ 次
<input type="checkbox"/>	北京科技大学研究生入学考试试卷	1次

[下一步](#)

图 2-1 检测模板选择

批注语言选项：本选项和你所使用的模板或者你的论文内容中英文没有任何关系！本选项仅是设置最后生成报告内容的中英文。

点击立即上传，选择需要检测的文件，**PDF 文件请打成 zip 压缩包进行上传**。之后耐心等待即可，不同时段根据系统的拥挤程度不同等待时间也不尽相同。（排队编号仅供参考）



图 2-2 检测等待界面

一个用户只能同时检测一篇论文（在有下载次数的情况下，必须下载上一次的检测结果才可进行新的一次检测提交）。

2.2 检测报告

点击左侧菜单“格式检测->检测报告”即可查看最新一次的检测的检测状态和检测报告。

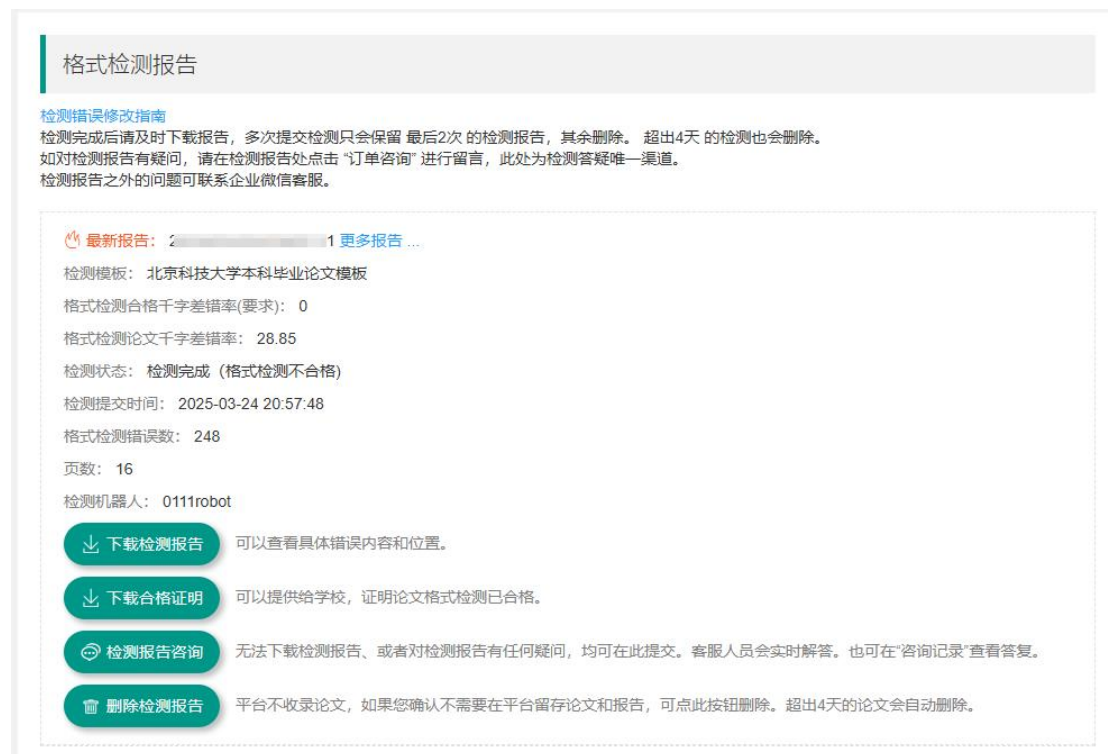


图 2-3 最新一次检测结果查看界面

如果要查看历史检测报告，点击“更多报告”按钮即可

历史检测					
<p>检测错误修改指南</p> <p>检测完成后请及时下载报告，多次提交检测只会保留最后2次的检测报告，其余删除。超出4天的检测也会删除。 检测报告之外的问题可联系企业微信客服。</p>					
检测订单	检测类型	状态	检测结果	操作	文件名
202501- 北京科技大学本科毕业论文模板	格式检测	下载	不合格 错误数: 248 千字差错率: 28.85	检测证明	论文.docx
202503- 北京科技大学本科毕业论文模板	格式检测	下载	不合格 错误数: 248 千字差错率: 28.85	检测证明 删除原稿和报告 评价	论文.docx

< 1 > 到第 1 页 确定 共 2 条 30 条/页

图 2-4 历史检测记录

2.3 检测咨询

点击左侧菜单“格式检测->检测报告”，点击“订单咨询”按钮，填写想要咨询的问题，在填写问题时建议插入图片进行问题描述，这样客服可以更快的定位并给您解答。

格式检测报告	
<p>检测错误修改指南</p> <p>检测完成后请及时下载报告，多次提交检测只会保留最后2次的检测报告，其余删除。超出4天的检测也会删除。 如对检测报告有疑问，请在检测报告处点击“订单咨询”进行留言，此处为检测答疑唯一渠道。 检测报告之外的问题可联系企业微信客服。</p>	
<p>最新报告: 202501- 检测模板: 北京科技大学本科毕业论文模板 格式检测合格千字差错率(要求): 0 格式检测论文千字差错率: 28.85 检测状态: 检测完成 (格式检测不合格) 检测提交时间: 2025-03-24 20:57:48 格式检测错误数: 248 页数: 16 检测机器人: 0111robot</p>	
下载检测报告	可以查看具体错误内容和位置。
下载合格证明	可以提供给学校，证明论文格式检测已合格。
检测报告咨询	无法下载报告、或者对检测报告有任何疑问，均可在此提交。客服人员会实时解答。也可在“咨询记录”查看答复。
删除检测报告	平台不收录论文，如果您确认不需要在平台留存论文和报告，可点此按钮删除。超出4天的论文会自动删除。

图 2-5 检测报告咨询

如果您的咨询的不是当前最新一次检测的订单，您也可以点击“格式检测->咨询记录”查看历史订单咨询或进行继续咨询。（点击咨询状态即可查看咨询的详细信息）



图 2-6 历史订单咨询查看

2.4 微信推送检测通知

点击左侧菜单“格式检测->订阅检测通知”，用微信扫描屏幕上的二维码按照页面提示进行操作即可在检测完成后收到系统的微信通知了。



图 2-7 微信推送绑定

2.5 文献修订助手

用作生成符合标准的参考文献条目信息。点击左侧菜单“格式检测->文献修订助手”，在界面上填写参考文献的关键信息，点击“生成参考文献”即可生成标准的参考文献条目。

参考文献填写

参考文献标准类别

专著 (M, D, R, C, S, G, A) 专著中的析出文献 (M, D, R, C, S, G, A)
 连续出版物中的析出文献 (J, N)
 专利文献 (P) 电子资源 (EB)

文献格式与示例

格式：“主要责任者，题名：其他题名信息[文献类型标识/文献载体标识]，其他责任者，版本项，出版地：出版者，出版年：引文页码[引用日期]，获取和访问路径，数字对象唯一标识符。”

注1：学位论文的出版地即保存地，为大学所在城市，如北京：清华大学。
 注2：责任者名称或作者姓名：只有3位及以内作者的，其姓名全部列上，作者之间用“，”或“&”分隔。
 注3：中文参考文献请使用“全角”标点符号，英文参考文献请使用“半角”标点符号。

示例：

[1] 陈登原. 国史旧闻: 第1卷[M]. 北京: 中华书局, 2000: 29.
 [2] 哈里森, 沃尔德伦. 经济数学与金融数学[M]. 谢远涛, 译. 北京: 中国人民大学出版社, 2012: 235-236.
 [3] 北京市政协民族和宗教委员会, 北京联合大学民族与宗教研究所. 历代王朝与民族宗教[M]. 北京: 民族出版社, 2012: 112.
 [4] 马欢. 人类活动影响下海河流域典型区水循环变化分析[D/OL]. 北京: 清华大学, 2011: 27[2013-10-14].
 [5] 同济大学土木工程防灾国家重点实验室. 汶川地震震害研究[M/OL]. 上海: 同济大学出版社, 2011: 5-6[2013-05-09].
http://apabi.lib.pku.edu.cn/usp/pku/pub.mvc?pid=book_detail&metaid=m.20120406-YPT-889-0010.

参考文献生成器

主要责任者 *	请输入，如“哈里森, 沃尔德伦”
题名 *	请输入，如“经济数学与金融数学”
其他题名信息	请输入，如“第1卷”
文献类型标识 *	M 普通图书
文献载体标识	选择
其他责任者	请输入，如“谢远涛, 译”
版本项	请输入
出版地 *	请输入，如“上海”
出版者 *	请输入，如“同济大学出版社”
出版年 *	请输入，如“2011”
引文页码	请输入，如“5”、“235-236”
引用日期	请输入，如“2006-12-13”
获取和访问路径	请输入，如“ http://www.nature.com/nature/journal/v510/n7505/pdf/nature13308.pdf ”
数字对象唯一标识符(doi)	请输入，如“10.1038/nature13308”

生成参考文献
复制参考文献
清空表单

待生成参考文献...

图 2-8 参考文献生成助手

3 错别字检测

3.1 提交检测

点击左侧菜单“错别字检测->上传文档”，之后选择模板点击“下一步”

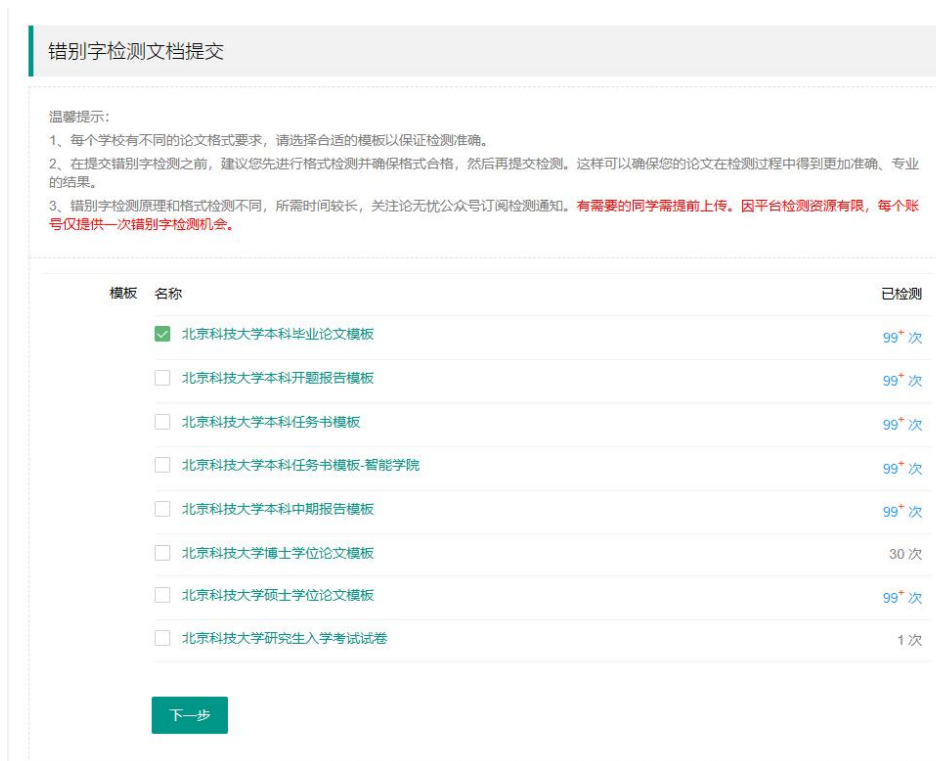


图 3-1 错别字检测模板选择页面

点击立即上传，选择需要检测的文件。之后耐心等待即可，不同时段根据系统的拥挤程度不同等待时间也不尽相同。（排队编号仅供参考）。



图 3-2 错别字检测模上传页面

3.2 检测报告

点击左侧菜单“错别字检测->检测报告”即可查看检测状态、查看错别字清单和下载检测报告。



图 3-3 错别字检排队状态



图 3-4 错别字检完成状态

4 AIGC 检测

4.1 提交检测

点击左侧菜单“查重检测->上传文档”，之后填写题目和作者，点击“上传文档”，点击“提交检测”即可。

AIGC检测文档提交

中国科学技术信息研究所与爱思唯尔 (Elsevier)、施普林格 自然 (Springer Nature)、约翰威立国际出版集团 (Wiley) 三家国际出版集团共同完成的《学术出版中AIGC使用边界指南》中提到，研究人员使用AIGC直接生成的稿件文字等资料必须提供明确的披露和声明，否则将构成学术不端行为。例如，从AIGC中提取新生成的文本作为稿件内容而未注明的，将被视为抄袭。
AIGC检测单价：2元/千字符，不足千字符按千字符计算。现有优惠活动，检测一次上限费用为20元

*题目：

*作者：

*文档：

·支持上传doc、pdf、docx、txt格式，大小不超过15M，字数不得超过30万
·上传内容建议去除封面、目录、参考文献、附录，仅上传正文

共0字 (不足千字按千字计费)

*系统：**权威品牌**
 预计耗时：5分钟

我已阅读并同意 [《第三方平台AIGC检测协议》](#)

图 4-1 AIGC 检测提交页面

4.2 检测报告

点击左侧菜单“AIGC 检测->检测报告”即可查看检测状态、生成比（生成率）和下载检测报告。

AI代写检测报告记录

订单号	报告状态	提交时间	论文题目
20250	疑似AI生比 4.85% 下载报告	2025-03-24 20:15:47	基于YOLOv8的交通标志...
202503	疑似AI生比 18.99% 下载报告	2025-03-24 17:13:04	基于YOLOv8的交通标志...
20250	疑似AI生比 27.58% 下载报告	2025-03-23 23:20:32	基于YOLOv8的交通标志...
202503	疑似AI生比 23.31% 下载报告	2025-03-20 22:26:03	基于YOLOv8的交通标志...

1 > 到第 1 页 确定 共 4 条 30 条/页

图 4-2 AIGC 检测报告页面

5 通知公告

5.1 院/系内通知公告

该界面可查看院、系管理员发布的公告。

通知公告 / 院系通知公告

标题	内容	更新时间	学院	系列
● 测试院内通知公告		2022-03-06 15:41:47	设计学院	

< 1 > 列表 1 页 确定 共 1 条 30 条/页

图 5-1 院系内通知公告

5.2 校内通知公告

该界面可查看校管理员发布的公告。

通知公告 / 学校通知公告

标题	内容	更新时间
● 测试校公告		2022-03-06 14:58:26
● 琴诗-苏轼	若言琴上有琴声，放在匣中何不鸣？若言声在指头上，何于指上听？	2021-10-25 15:34:57

< 1 > 列表 1 页 确定 共 2 条 30 条/页

图 5-2 校内通知公告

6 个人中心

6.1 论文设置

对论文信息进行基本设置，非必须，可以不进行填写、修改。

指导教师	
论文终稿	▼
格式检测	▼
检测分析	▼
通知公告	▼
资料下载	
问卷调查	
个人中心	^
文献助手	
论文设置	
通知订阅	
账号设置	
站内私信	
模板提交记录	

论文设置

学号	20202016044
专业	应用经济学
班级	
题目	绿色金融对中国低碳经济发展的影响研究
作者	齐梓言
一导师	王江
二导师	

提交修改

图 6-1 论文设置

6.2 账号设置

6.2.1 基本信息修改

本界面可对当前登录用户的基本信息进行修改。

基本信息		头像设置	安全设置	账号绑定
账号	T0001			
手机	15281017006			设置
邮箱	1414843974@qq.com			设置
QQ				
微信				
微博				
昵称	论无忧			
姓名	论无忧			
性别	<input type="radio"/> 男 <input type="radio"/> 女			
生日	年	月	日	
地区	选择省	选择市	选择县区	
街道				
提交修改				

图 6-2 基本信息修改

6.2.2 密码修改

在本界面可通过旧密码对密码进行修改。

基本信息		头像设置	安全设置	账号绑定
账号	T0001			
旧密码	请输入旧密码			
新密码	请输入新密码			
验证密码	再次输入新密码			
提交修改				

图 6-3 密码修改

6.2.3 微信绑定

当前机构用户支持微信登录，点击账号绑定中的“微信绑定”，用微信扫描弹出窗口的二维码即可。

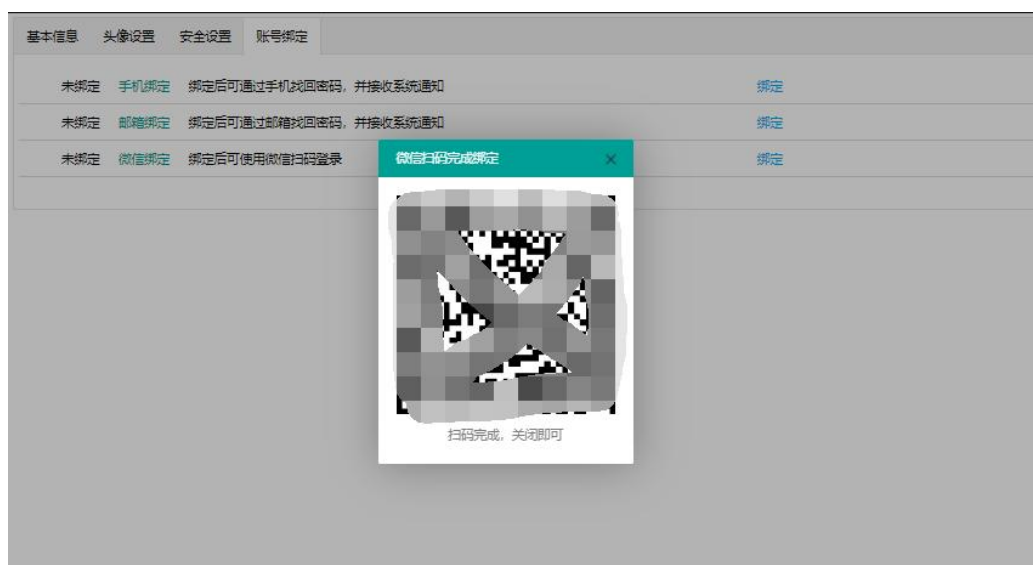


图 6-4 微信绑定